



### Коментар на портфейлния мениджър

Изминалият месец мина под знака на подновени опасения за глобални търговски войни, които съответно бяха в основата на осезаеми понижения на международните пазари. Регионът на Централна и Източна Европа се представи смесено, като индексът MSCI EFM Europe + CIS ex RU се понижи с 2.17%.

Пазарите от портфейла на фонда се представиха негативно в унисон с глобалните настроения. Полша изтри изцяло печалбите си от началото на годината след като основния индекс се понижи с 4.1% през месеца. Загубите на унгарския индекс бяха сходни - той се понижи с 3.8%, докато чешкият индекс загуби 2.3%. По-скромни бяха загубите на балтийските пазари, като естонският индекс загуби 1.4%, докато литовският се понижи с още по-скромните 0.8%. Австрийският индекс бе сред най-силно пострадалите в Европа, отчитайки спад от почти 10%, но все пак оставайки на положителна територия от началото на годината (+5.5%).

Междувременно публикуваните от Евростат данни за ръста на БВП на европейските икономики през първото тримесечие на годината затвърждават тенденцията, че регионът на Централна и Източна Европа расте много по-бързо от развита Европа. Унгарската икономика отбеляза най-високия темп на ръст в цяла Европа през Q1 - 5.2%. Макар че се наблюдава известно забавяне спрямо миналата година, полската икономика също отчете висок ръст (+4.6% на годишна база). Същевременно данните за продажби на дребно в Полша през април сочат ръст от над 10% на годишна база, което от своя страна създава оптимистични нагласи за икономическия ръст и през второто тримесечие на годината.

През месеца дяловете на фонда поевтиняха с 4.25%, което се дължи в голяма степен на слабо представяне на полския пазар, който е с най-голямо тегло в портфейла, но също така и на много силното поевтиняване на австрийските акции. Независимо от това фондът запазва по-силното си представяне спрямо бенчмарка както от началото на годината, така и в дългосрочен план.

### Факти за Фонда

Тип на Фонда	отворен
Портфейлен мениджър	Надя Неделчева, CFA
Размер на фонда	EUR 3.77 M
HCA/ дял	EUR 0.9475
Начало на публично предлагане	23.11.2007
Валута	Евро
Разходи за покупка	до 1.50%
Такса за управление	1.5 % HCA год.
Такса обратно изкупуване	няма
Минимална инвестиция	няма
Бенчмарк за сравнение	MSCI EFM Europe + CIS ex RU

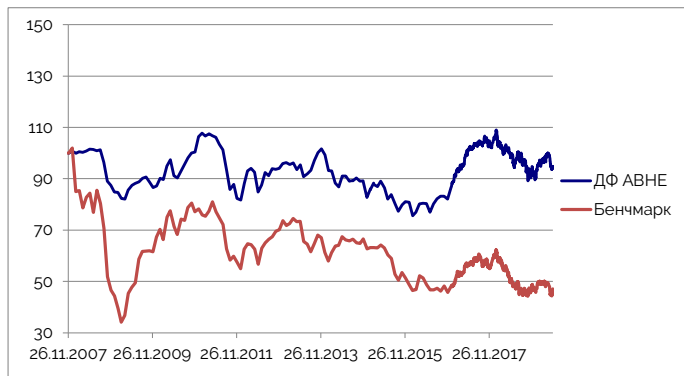
### Идентификатори на фонда

ISIN	BG90000016063
Код в Bloomberg	ADVIPOF.BU
Reuters Lipper	68417298

### Резултати на Фонда

	Фонд	Бенчмарк
1 месец	-4.25%	-2.17%
1 година	-3.50%	-4.64%
Доходност YTD	5.13%	1.16%
От началото (анюализирана)	-0.47%	-6.32%

### Представяне на Фонда

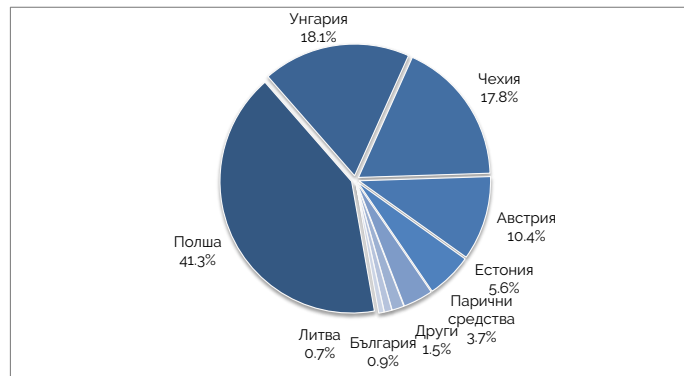


### Годишно представяне

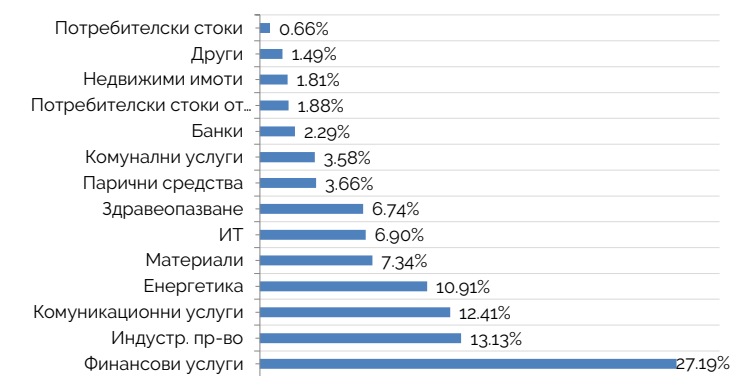
Година	Фонд	Бенчмарк
2018	-14.09%	-20.91%
2017	20.96%	22.39%
2016	7.26%	-1.29%
2015	-2.27%	-22.13%
2014	-16.68%	2.24%
2013	3.47%	-16.81%
2012	17.55%	34.08%
2011	-23.26%	-29.75%
2010	21.98%	16.29%
2009	2.85%	51.49%
2008	-15.88%	-56.45%

### Разпределение на портфейла

#### Разпределение по пазари



#### Разпределение по сектори



### Топ 5 акции

CD PROJEKT SA (Полша),  
Комуникационни услуги

AVAST PLC ORD (Чехия),  
Информационни технологии

OTP BANK (Унгария),  
Финансови услуги

MOL HUNGARIAN OIL AND GAS  
PL (Унгария), Енергетика

WIZZ AIR HOLDINGS PLC  
(Великобритания), Въздушен  
транспорт